

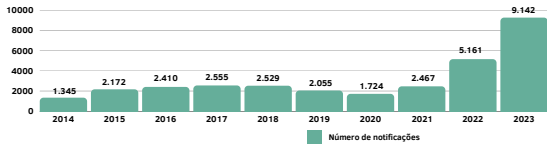
O trabalho é um determinante para o avanço científico, social, cultural, ambiental e está diretamente relacionado a qualidade de vida das pessoas, por isso não deveria ser causador de acidentes e doenças para a população trabalhadora.



Entendendo que o trabalho também oferece riscos aos trabalhadores, a Vigilância em Saúde do Trabalhador atua monitorando os dados relacionados, buscando interpretar as informações e agir em busca da melhoria dos ambientes e processos de trabalho.

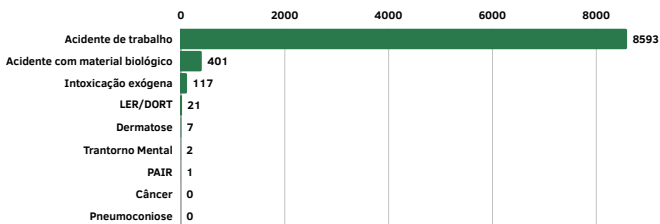
CONHECER O CENÁRIO DE DOENÇAS E AGRAVOS RELACIONADOS AO TRABALHO É ESSENCIAL PARA A PREVENÇÃO DESTES EVENTOS!

Número de notificações de doenças e agravos relacionados ao trabalho, na área de abrangência do Cerest Chapecó, no período de 2014 a 2023 (Total= 31.560).



Fonte: Sinan - Ministério da Saúde; Censo 2010.

Número de notificações de doenças e agravos relacionados ao trabalho, na área de abrangência do Cerest Chapecó, no ano de 2023 (Total=9.142).



Fonte: Sinan - Ministério da Saúde; Censo 2010.

Registros de CAT e SINAN na área de abrangência do Cerest Chapecó, no ano de 2022.



5.678

COMUNICAÇÕES DE ACIDENTES DE TRABALHO (CAT)



4.707

NOTIFICAÇÕES DE ACIDENTE DE TRABALHO NO SINAN

Fonte: Smartlab, 2022. Sinan- Ministério da Saúde, censo 2010.

A População Economicamente Ativa Ocupada (PEAO) correspondente a área de abrangência do Cerest Chapecó é de 427.578 trabalhadores.

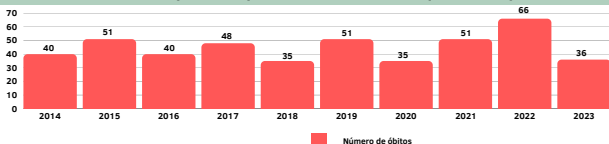
SETORES ECONÔMICOS COM MAIS NOTIFICAÇÕES DE ACIDENTE DE TRABALHO NO ANO DE 2022

- ABATE DE SUÍNOS, AVES E OUTROS PEQUENOS ANIMAIS;
- TRANSPORTE RODOVIÁRIO DE CARGA;
- ATIVIDADES DE ATENDIMENTO HOSPITALAR;
- ADMINISTRAÇÃO PÚBLICA EM GERAL; E,
- CONSTRUÇÃO DE EDIFÍCIOS.



Fonte: Smartlab, 2022. Sinan- Ministério da Saúde, censo 2010.

Número total de registros de óbitos por acidentes de trabalho, na área de abrangência do Cerest Chapecó, no período de 2014 a 2023 (Total= 453)



Fonte: Sinan - Ministério da Saúde; Censo 2010.