



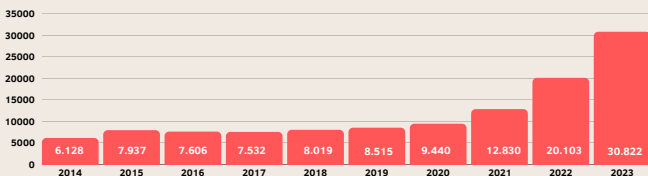
O trabalho é um determinante para o avanço científico, social, cultural, ambiental e está diretamente relacionado a qualidade de vida das pessoas, por isso não deveria ser causador de acidentes e doenças para a população trabalhadora.

Entendendo que o meio ambiente do trabalho pode oferecer riscos aos trabalhadores, a Vigilância em Saúde do Trabalhador atua no monitoramento dos dados relacionados e na busca da melhoria dos ambientes e processos de trabalho.



### CONHECER O CENÁRIO DE ACIDENTES E DOENÇAS RELACIONADOS AO TRABALHO É ESSENCIAL PARA A PREVENÇÃO DESTES EVENTOS!

#### Número de notificações de doenças e agravos relacionados ao trabalho, em Santa Catarina, no período de 2014 a 2023 (Total=118.932).



Fonte: Sinan - Ministério da Saúde; Censo 2010.

#### Número de notificações de doenças e agravos relacionados ao trabalho, por área de abrangência dos CERESTs/SC, no período de 2014 a 2023.

CEREST	Acidente com Material Biológico	Acidente de Trabalho	Intoxicação Exógena	Doenças	Total
Estadual *	3.506	3.149	570	16	7.241
Blumenau	8.029	7.225	1.242	93	16.589
Chapecó	3.574	26.124	1.378	615	31.691
Criciúma	5.231	19.397	621	52	25.301
Florianópolis	7.000	8.564	490	58	16.112
Joinville	4.851	7.990	324	1.425	14.590
Lages	1.523	5.750	52	83	7.408
<b>Total</b>	<b>33.714</b>	<b>78.199</b>	<b>4.677</b>	<b>2.342</b>	<b>118.932</b>

\*O CEREST Estadual abrange as regiões descobertas do Meio Oeste, Norte e Sul.  
Fonte: Sinan - Ministério da Saúde; Censo 2010.

#### Número de notificações de doenças relacionadas ao trabalho, em Santa Catarina, no período de 2014 a 2023.

	2014	2015	2016	2017	2018	2019	2020	2021	2022	2023	Total
Câncer	0	0	01	0	01	20	22	16	01	96	157
Dermatose	13	08	06	01	03	03	07	19	18	22	100
LER/DORT	191	196	251	157	106	203	131	95	42	124	1.496
PAIR	15	22	16	03	06	13	10	32	28	22	167
Pneumoconiose	0	03	03	02	03	10	03	04	01	06	35
Transtorno Mental	19	16	24	35	20	68	43	44	50	68	387
<b>Total</b>	<b>238</b>	<b>245</b>	<b>301</b>	<b>198</b>	<b>139</b>	<b>317</b>	<b>216</b>	<b>210</b>	<b>140</b>	<b>478</b>	<b>2.342</b>

Fonte: Sinan - Ministério da Saúde; Censo 2010.

#### Municípios que mais notificaram Acidente de Trabalho em Santa Catarina, no ano de 2023.



Município	Número de notificações
Chapecó	3.395
Criciúma	3.354
Lages	1.789
Florianópolis	1.615
Blumenau	1.569
São Miguel do Oeste	1.441
São José	1.060
Xanxerê	780
Araranguá	631
Joinville	575

Fonte Geográfica: Elaborado a partir de base cartográfica do IBGE.

Fonte: Sinan - Ministério da Saúde, censo 2010.



**46.813**

**COMUNICAÇÕES  
DE ACIDENTES  
DE TRABALHO  
(CAT)**

**16.099**

**NOTIFICAÇÕES  
DE ACIDENTE DE  
TRABALHO NO  
SINAN**



**4º NO BRASIL**

Fonte: Smartlab, 2022. Sinan- Ministério da Saúde, censo 2010.

**A População Economicamente Ativa Ocupada (PEAO) de Santa Catarina é de 3.408.833 trabalhadores.**

**SETORES ECONÔMICOS COM MAIS NOTIFICAÇÕES DE ACIDENTE DE TRABALHO:**



- ATIVIDADES DE ATENDIMENTO HOSPITALAR;
- FUNDIÇÃO DE FERRO E AÇO;
- ABATE DE SUÍNOS, AVES E OUTROS PEQUENOS ANIMAIS;
- TRANSPORTE RODOVIÁRIO DE CARGA; E,
- COMÉRCIO VAREJISTA DE MERCADORIAS EM GERAL, COM PREDOMINÂNCIA DE PRODUTOS ALIMENTÍCIOS - HIPERMERCADOS E SUPERMERCADOS.



**LESÃO COM MAIOR FREQUÊNCIA:  
FRATURA**

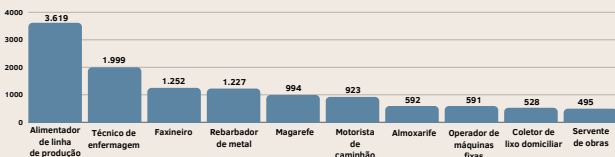


**GRUPO DE AGENTES CAUSADORES MAIS CITADO NAS NOTIFICAÇÕES DE ACIDENTE DE TRABALHO:**

**IMPACTO CONTRA PESSOA/OBJETO**

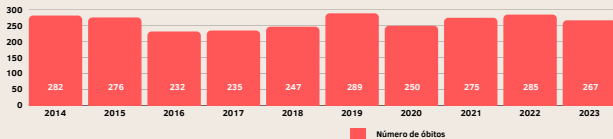
Fonte: Smartlab, 2022. Sinan- Ministério da Saúde, censo 2010.

**Principais ocupações com maior número de Comunicação de Acidente de Trabalho (CAT), em Santa Catarina, no ano de 2022.**



Fonte: Smartlab, 2022

**Número total de registros de óbitos por acidentes de trabalho, em Santa Catarina, no período de 2014 a 2023.**



**Foram 2.638 óbitos por acidente de trabalho na última década, em Santa Catarina.**

Fonte: SIM, Ministério da Saúde; Censo 2010.

**Todos os processos caracterizados como fatores e situações de risco relacionados ao trabalho podem e devem ser PREVENIDOS!**

CEREST ESTADUAL DE SANTA CATARINA  
E-mail: cerestestadualsc@saude.sc.gov.br

Equipe de elaboração: HUERGO TS, SILVA DS, PRIULE JA, BRITO L, MIRANDA GM, PINHEIRO RDC

Os dados deste infográfico estão sujeitos à alteração

Data da coleta de dados: mar./2024