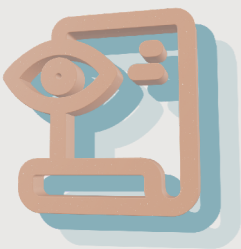


DOENÇAS E AGRAVOS RELACIONADOS AO TRABALHO

VIGILÂNCIA SANITÁRIA

SAÚDE DO TRABALHADOR E DA TRABALHADORA

CEREST BLUMENAU

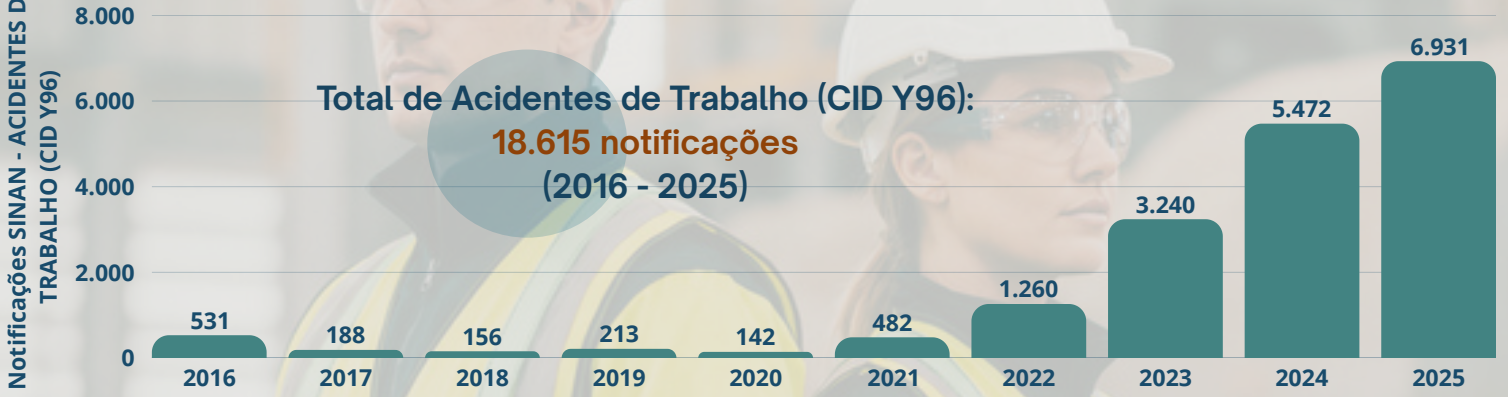


Apresentação do perfil epidemiológico das doenças e agravos relacionados ao trabalho (DART) sob a jurisdição do CEREST Regional Blumenau, abrangendo a série histórica de 2016 a 2025 e os dados específicos do ano de 2025.

ÁREA DE ATUAÇÃO: 53 municípios das Macrorregiões do Vale do Itajaí e Foz de Rio Itajaí, pactuados pela CIB/Vigilância Sanitária Estadual.

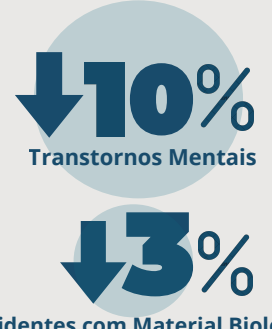

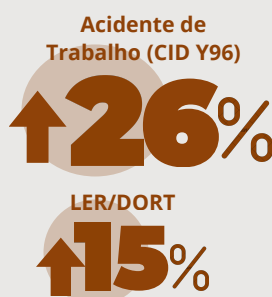
OBJETIVO GERAL: promover a saúde e a integridade do trabalhador por meio da vigilância e prevenção de riscos laborais.

Série histórica de Notificações de Acidentes de Trabalho (CID Y96) - SINAN, CEREST BLUMENAU (2016-2025)

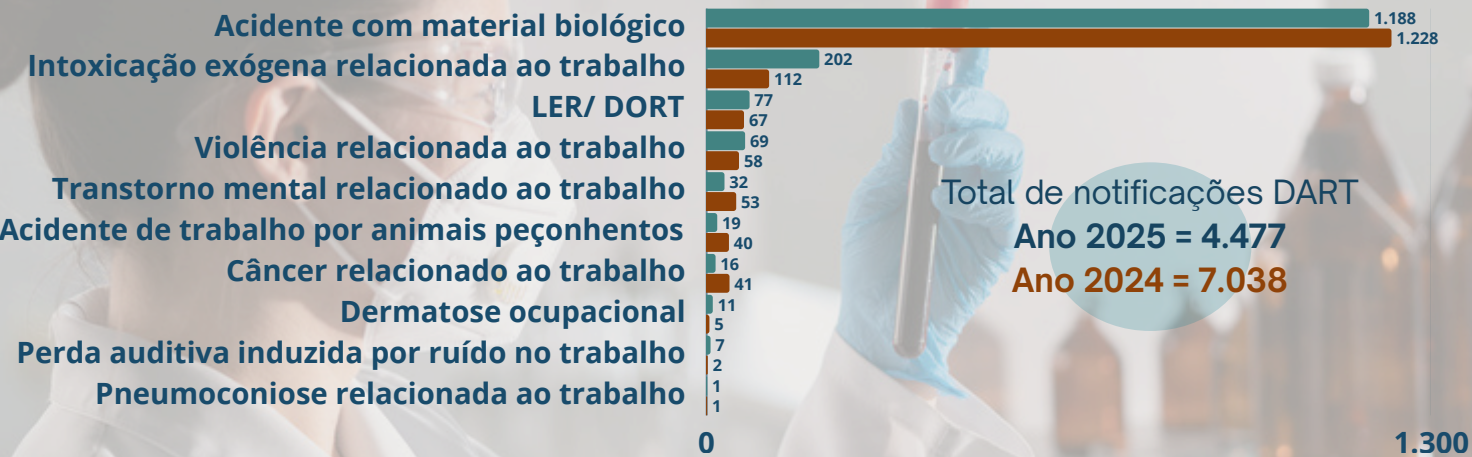


Fonte: GESAT/ DIVS/ SUV/ SES SC Sistema de Informação de Agravos de Notificação (SINAN/ SUS). Atualização em abril 2026.

Taxas de Variação de Notificações (2024 - 2025)

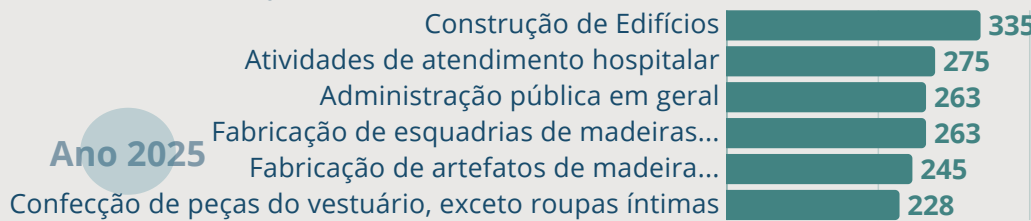


Quantidade de Notificações das demais DART - SINAN, CEREST BLUMENAU (2024 -2025)



Fonte: GESAT/ DIVS/ SUV/ SES SC Sistema de Informação de Agravos de Notificação (SINAN/ SUS). Atualização em abril 2026.

Atividades Econômicas (CNAE) - CEREST BLUMENAU Líderes em Notificações de Acidente de Trabalho



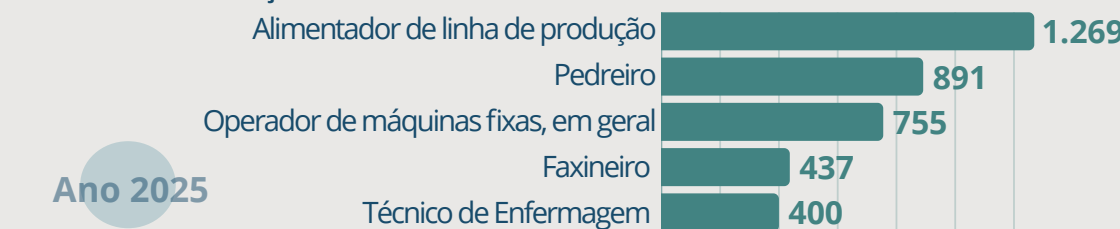
Ano 2025

CEREST BLUMENAU representa 16%



do TOTAL das Notificações DART de Santa Catarina

Ocupações (CBO) - CEREST BLUMENAU Líderes em Notificações de Acidente de Trabalho



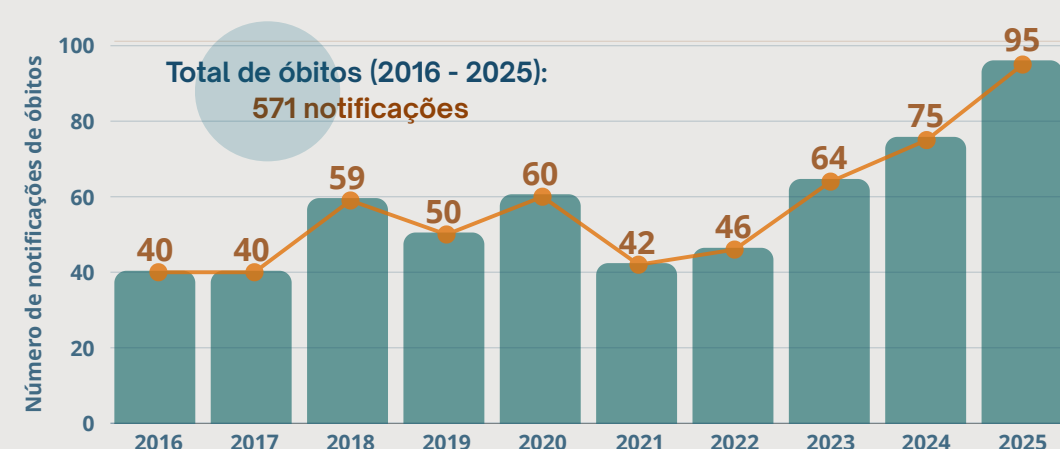
Ano 2025

Fonte: GESAT/ DIVS/ SUV/ SES SC Sistema de Informação de Agravos de Notificação (SINAN/ SUS). Atualização em abril 2026.

Destaque para 1.330 notificações em que o campo "ocupações" não foi preenchido. Isso corresponde a 7,2% do total de informações desconsideradas.



Série histórica de Notificações de Óbitos Relacionados a Acidente de Trabalho (CID Y96) - SIM/SINAN, CEREST BLUMENAU (2016-2025)



Fonte: GESAT/ DIVS/ SUV/ SES SC Sistema de Informação de Mortalidade (SIM-SINAN/ SUS). Atualização em abril 2026.



Destaque para o Município de Itajaí com 29,5% dos óbitos relacionados a Acidente de Trabalho (CID Y96), no ano de 2025.

Entre 2024 e 2025, houve um aumento de 26% nos óbitos e 26% nos acidentes de trabalho na área do CEREST Blumenau, o que é **bastante preocupante**. O crescimento nas notificações de DART indica boa adesão ao processo de comunicação, mas ainda há problemas no preenchimento das fichas de notificação, como no campo "ocupação".

Trabalho mais saudável e seguro para todos!

