

# Monitoramento no Painel SISAGUA - MS

## Amostras analisadas pelas VISAs

O Ministério da Saúde disponibilizou o **Painel SISAGUA** com os dados atualizados dos resultados das analisadas da água tratada para consumo humano coletados pelas vigilâncias sanitárias municipais para a verificação dos parâmetros básicos. Dessa forma, este tutorial tem o objetivo de orientar como navegar no Painel SISAGUA, obtendo os resultados estatísticos das análises.

## 1. Acesso ao Painel SISAGUA

Para acessar o Painel SISAGUA, temos duas opções:

1. Acesse a página do **Ministério da Saúde** (<https://www.gov.br/saude/pt-br/composicao/seidigi/demas/situacao-de-saude/vigiagua>) e selecione (clique) o painel de informação '**VIGILÂNCIA**'. Nessa página terá outras opções, como Indicadores Institucionais e painéis de informação.

2. Você poderá **acessar diretamente o Painel SISAGUA** clicando neste link:  
[https://infoms.saude.gov.br/extensions/sisagua/acompanhamento\\_amostra.html](https://infoms.saude.gov.br/extensions/sisagua/acompanhamento_amostra.html)



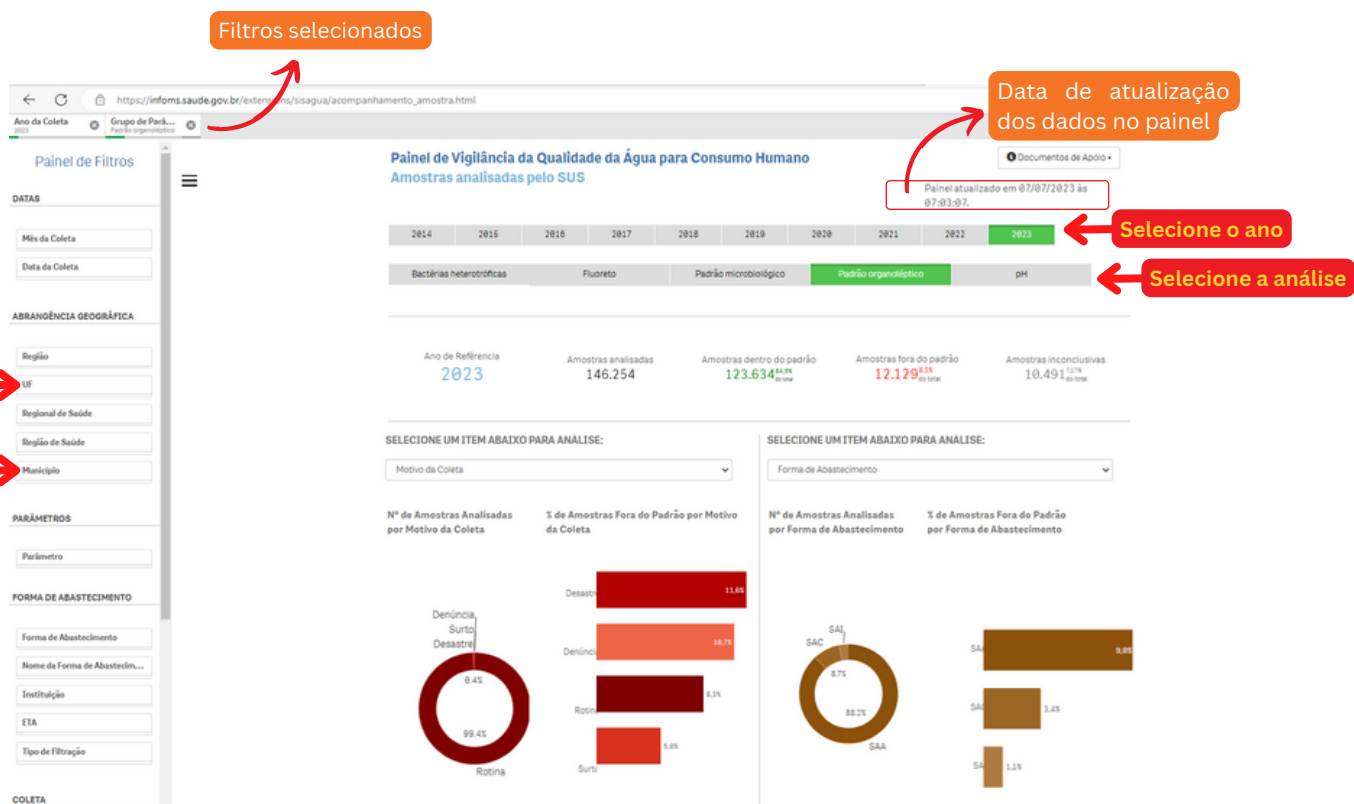
### Acesso pela opção 1:



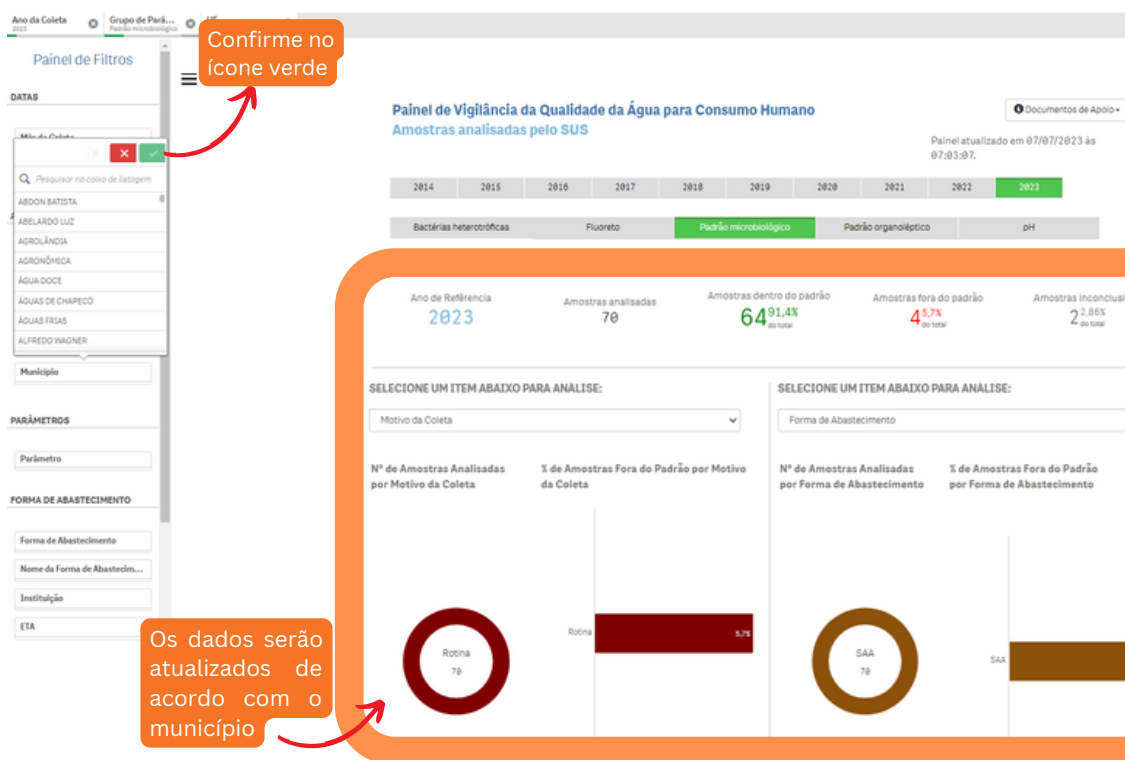
The screenshot shows the SISAGUA dashboard interface. At the top, there is a navigation bar with the 'Ministério da Saúde' logo and a search bar. Below this, the main heading reads 'Programa Nacional de Vigilância da Qualidade da Água para Consumo Humano'. A descriptive paragraph follows, explaining the program's purpose. Below the text, there are two main sections: 'INDICADORES INSTITUCIONAIS' and 'PAINÉIS DE INFORMAÇÃO'. Under 'INDICADORES INSTITUCIONAIS', there is a button labeled 'Cumprimento da Diretriz da Vigilância VIGIAGUA'. Under 'PAINÉIS DE INFORMAÇÃO', there are four buttons: 'Controle Semestral - Gráficos', 'Controle Semestral - Mapas', 'Controle Semestral - Tabela Resultados Completa', and 'Controle Semestral - Tabelas Resumo'. A red box highlights the 'Vigilância' button, which is located below the 'Controle Semestral - Mapas' button, with a red arrow pointing to it from the right.

## 2. Navegando no Painel SISAGUA

Seja pela opção de acesso 1 ou 2, você abrirá o Painel SISAGUA, mostrado na figura abaixo.



Atualização dos dados do painel conforme o município selecionado e ano:



### 3. Exportando os dados do Painel SISAGUA

No painel é possível exportar alguns dados para planilha. Por exemplo, a Tabela resumo das amostras de água analisadas pela Vigilância e a Tabela detalhada das amostras de água analisadas pela Vigilância. Veja na figura abaixo:

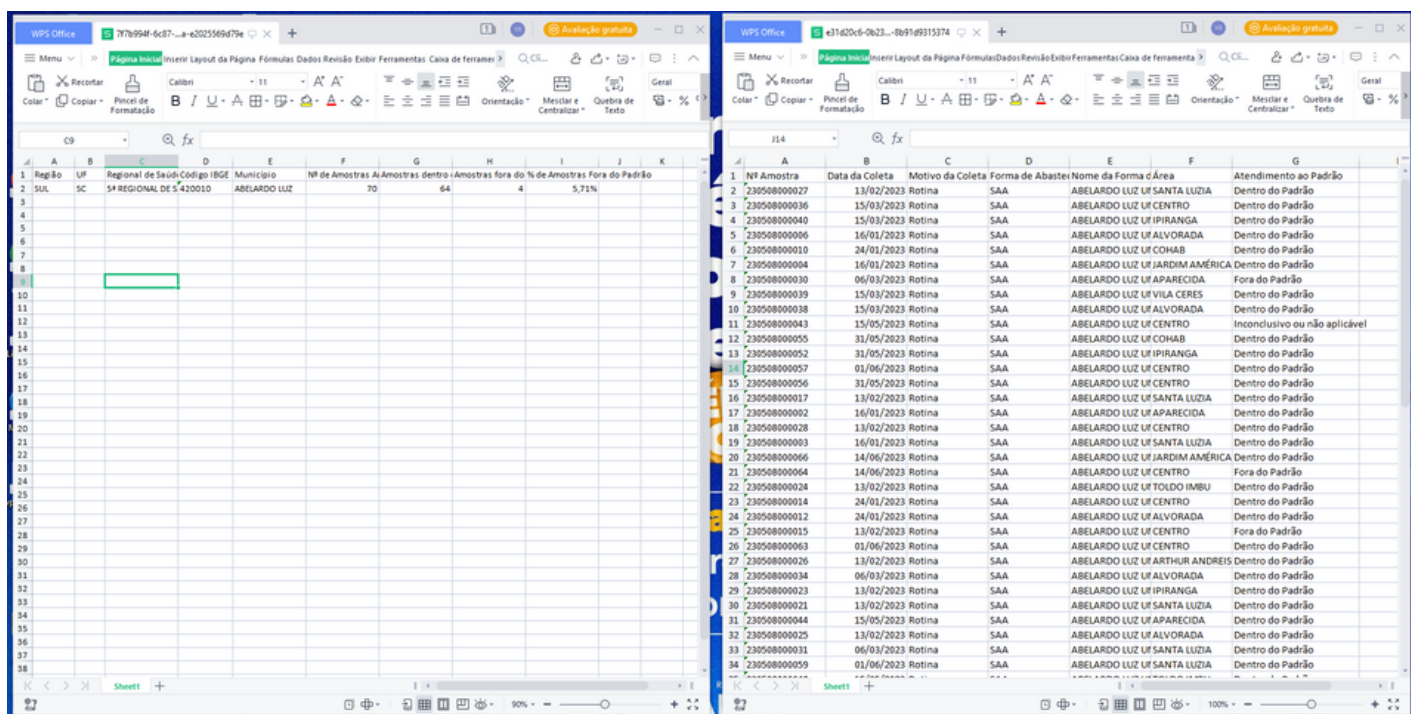
**Tabela resumo das amostras de água analisadas pela Vigilância**

Região	UF	Regional de Saúde	Código IBGE	Município	Nº de Amostras Analisadas	Amostras dentro do padrão	Amostras fora do padrão
SUL	SC	5ª REGIONAL DE SAÚDE-XANXERE	428010	ABELARDO LUZ	70	64	4

**Tabela detalhada das amostras analisadas pela Vigilância**

Nº Amostra	Data da Coleta	Motivo da Coleta	Forma de Abastecimento	Nome da Forma de Abastecimento	Área	Atendimento ao Padrão
230508000027	13/02/2023	Rotina	SAA	ABELARDO LUZ UNIDADE I	SANTA LUZIA	Dentro do Padrão
230508000036	15/03/2023	Rotina	SAA	ABELARDO LUZ UNIDADE I	CENTRO	Dentro do Padrão
230508000040	15/03/2023	Rotina	SAA	ABELARDO LUZ UNIDADE I	IPIRANGA	Dentro do Padrão
230508000006	16/01/2023	Rotina	SAA	ABELARDO LUZ UNIDADE I	ALVORADA	Dentro do Padrão
230508000010	24/01/2023	Rotina	SAA	ABELARDO LUZ UNIDADE I	COHAB	Dentro do Padrão
230508000004	16/01/2023	Rotina	SAA	ABELARDO LUZ UNIDADE I	JARDIM AMÉRICA	Dentro do Padrão
230508000030	06/03/2023	Rotina	SAA	ABELARDO LUZ UNIDADE I	APARECIDA	Fora do Padrão
230508000039	15/03/2023	Rotina	SAA	ABELARDO LUZ UNIDADE I	VILA CERES	Dentro do Padrão
230508000038	15/03/2023	Rotina	SAA	ABELARDO LUZ UNIDADE I	ALVORADA	Dentro do Padrão
230508000043	15/05/2023	Rotina	SAA	ABELARDO LUZ UNIDADE I	CENTRO	Inconclusivo ou não aplicável
230508000055	31/05/2023	Rotina	SAA	ABELARDO LUZ UNIDADE I	COHAB	Dentro do Padrão
230508000052	31/05/2023	Rotina	SAA	ABELARDO LUZ UNIDADE I	IPIRANGA	Dentro do Padrão
230508000057	01/06/2023	Rotina	SAA	ABELARDO LUZ UNIDADE I	CENTRO	Dentro do Padrão

### Visualização das planilhas exportadas do Painel SISAGUA para o computador:





# 4. Avaliando os resultados apresentados

É muito importante lembrar que existem normativas Estaduais que são mais restritivas ou adaptadas para o contexto local que precisam ser consideradas na avaliação dos resultados apresentados no Painel SISAGUA, pois ele se baseia nas legislações federais.

No caso do parâmetro **Fluoreto**, a faixa limite para o íon fluoreto na água (PTR N. 421/2016/SES), para o Estado de Santa Catarina é entre 0,7 mg/L e 1,0 mg/L. No entanto, o **Painel do Ministério da Saúde considera apenas o risco químico, assumindo o máximo de 1,5 mg/L.** Lembrando que a **legislação Estadual considera a faixa estabelecida para prevenção da cárie e fluorose.**



Diretoria de Vigilância Sanitária do Estado de Santa Catarina  
Gerência em Saúde Ambiental  
Programa Vigiagua/SC

www.vigilanciasanitaria.sc.gov.br  
gesam@saude.sc.gov.br  
vigiagua@saude.sc.gov.br



Elaborado com base no Painel de Vigilância da Qualidade da Água para Consumo Humano do Ministério da Saúde em 07 de julho de 2023.